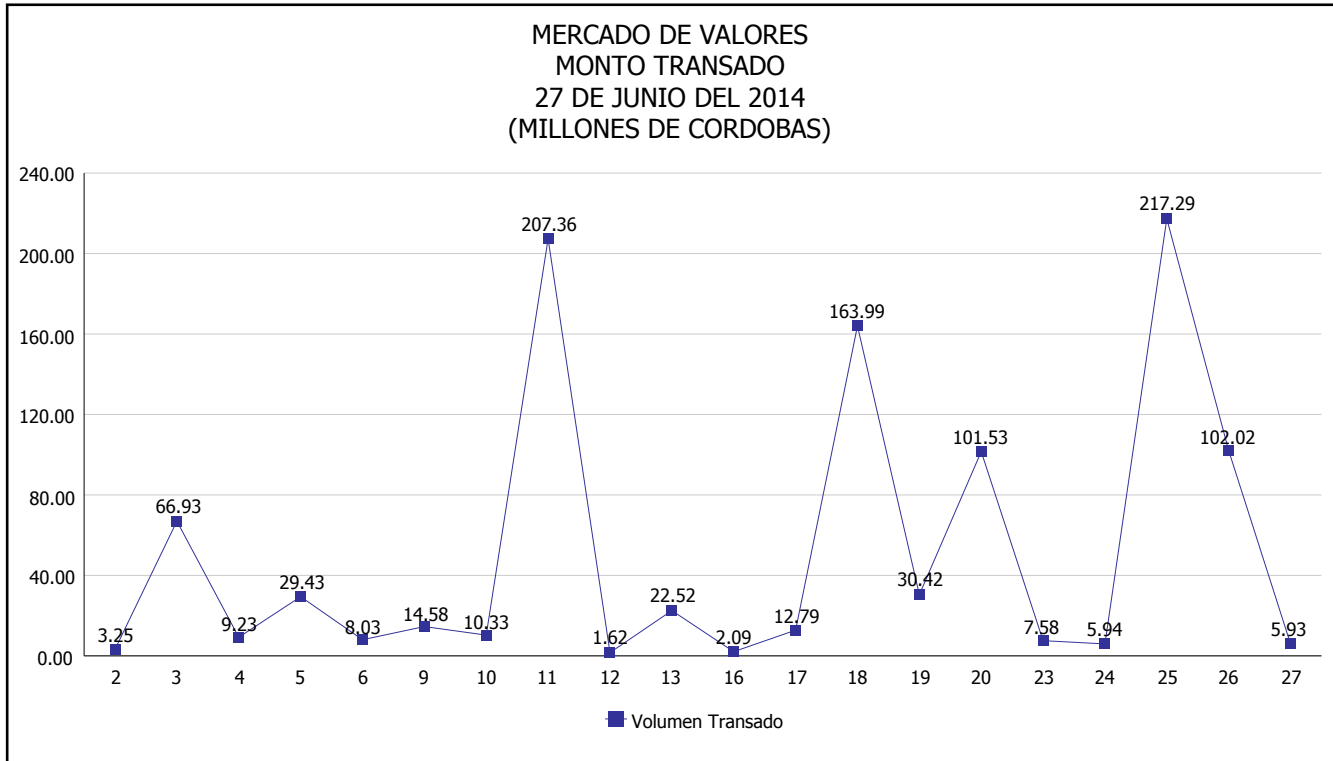


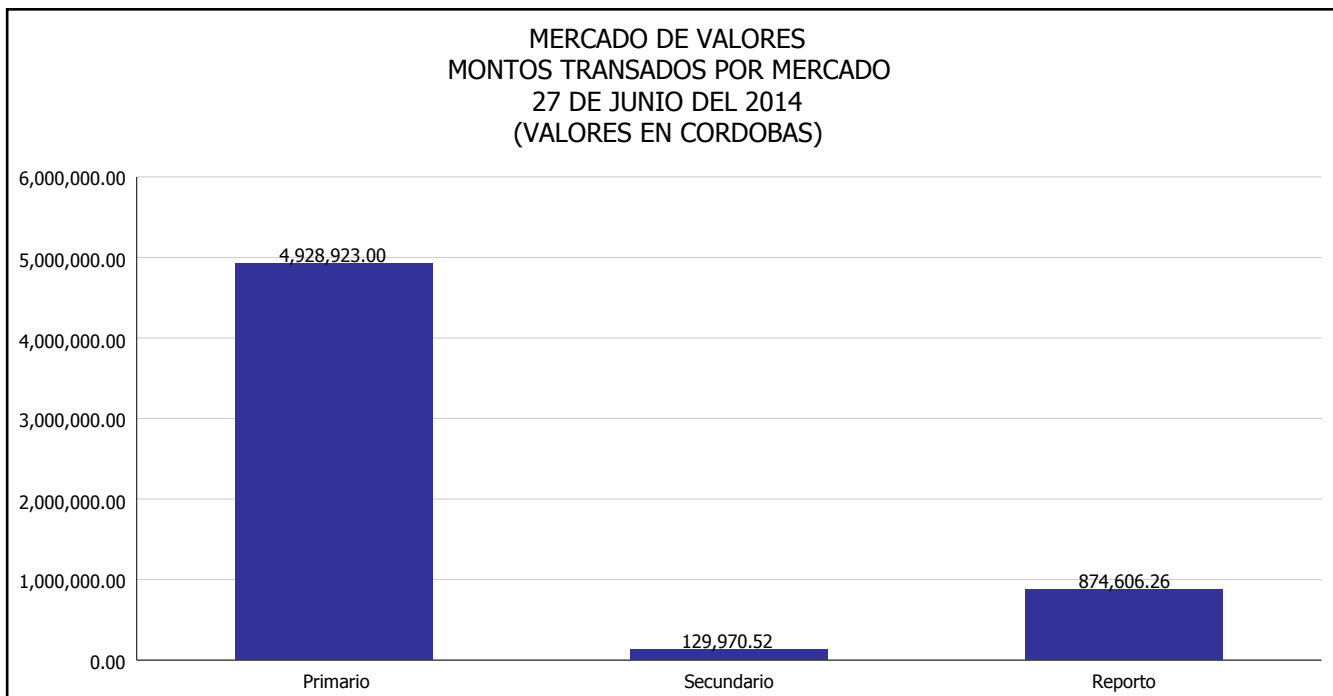


INTENDENCIA DE VALORES INFORME DIARIO MERCADO DE VALORES DE NICARAGUA

Superintendencia de Bancos y de Otras
Instituciones Financieras de Nicaragua



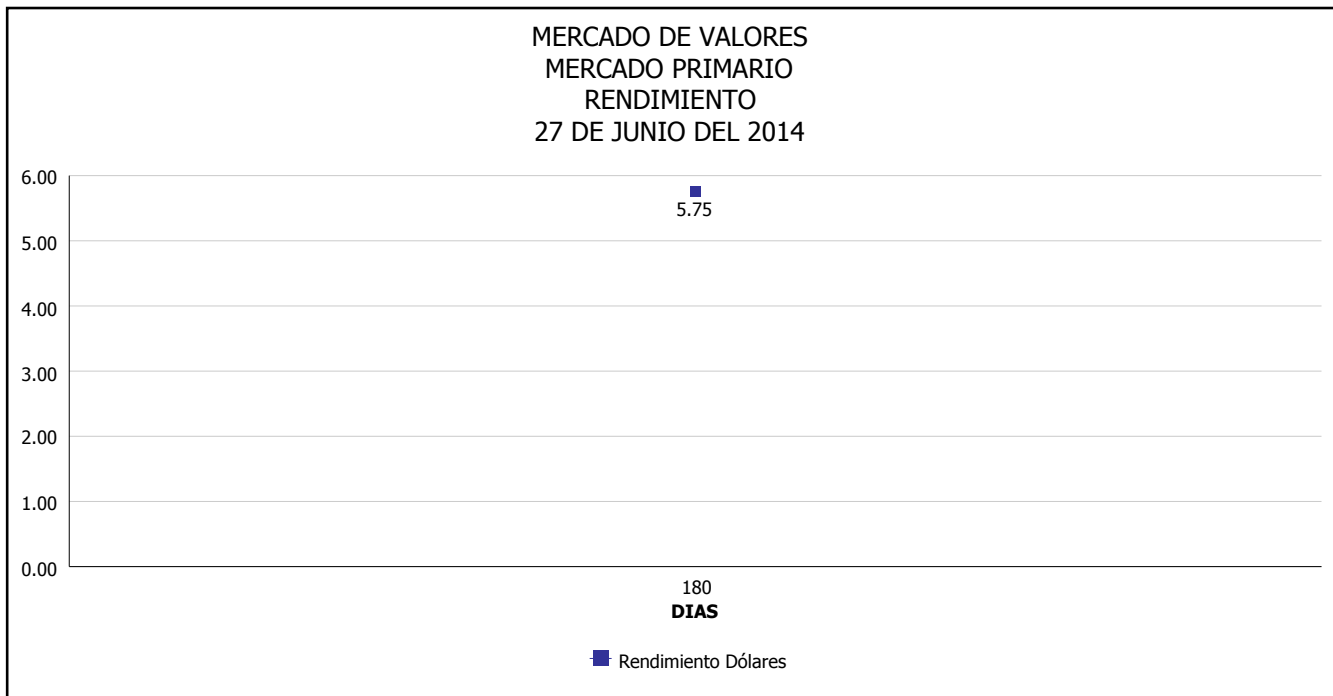
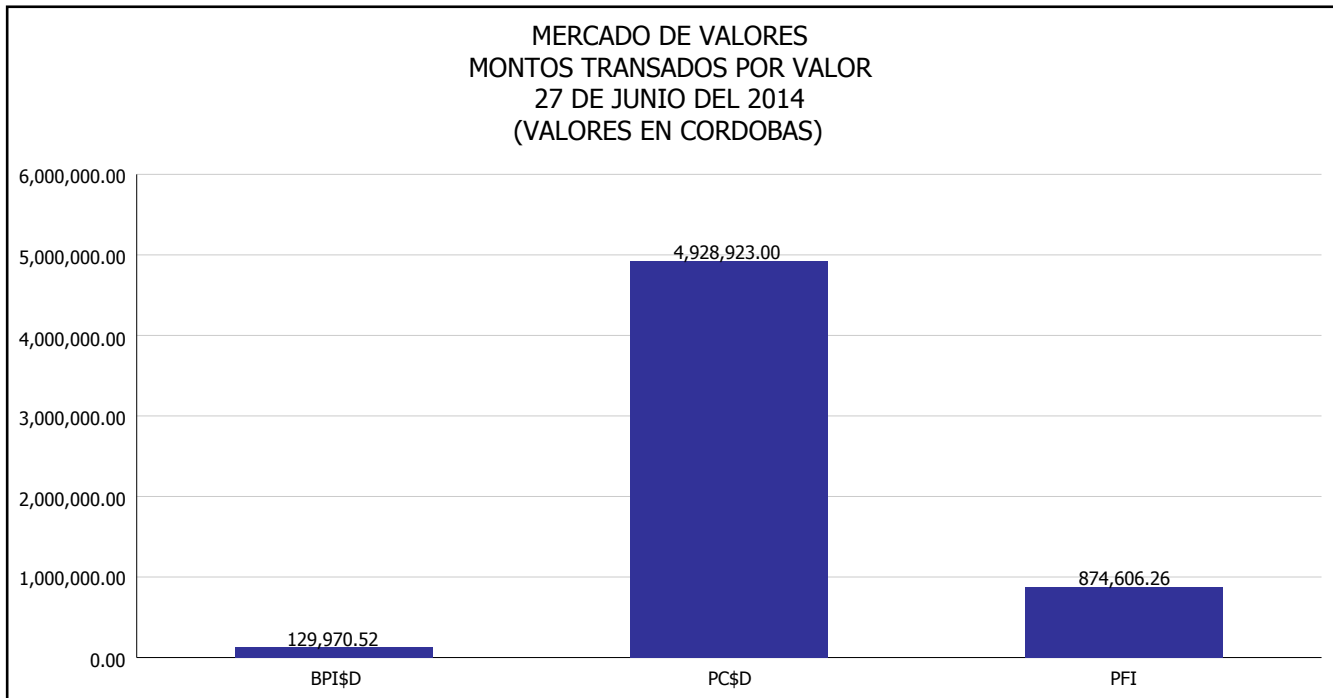
Del 2 al 27 de Junio del 2014, en el mercado de valores se han transado C\$ 1,022,860,731.31





INTENDENCIA DE VALORES INFORME DIARIO MERCADO DE VALORES DE NICARAGUA

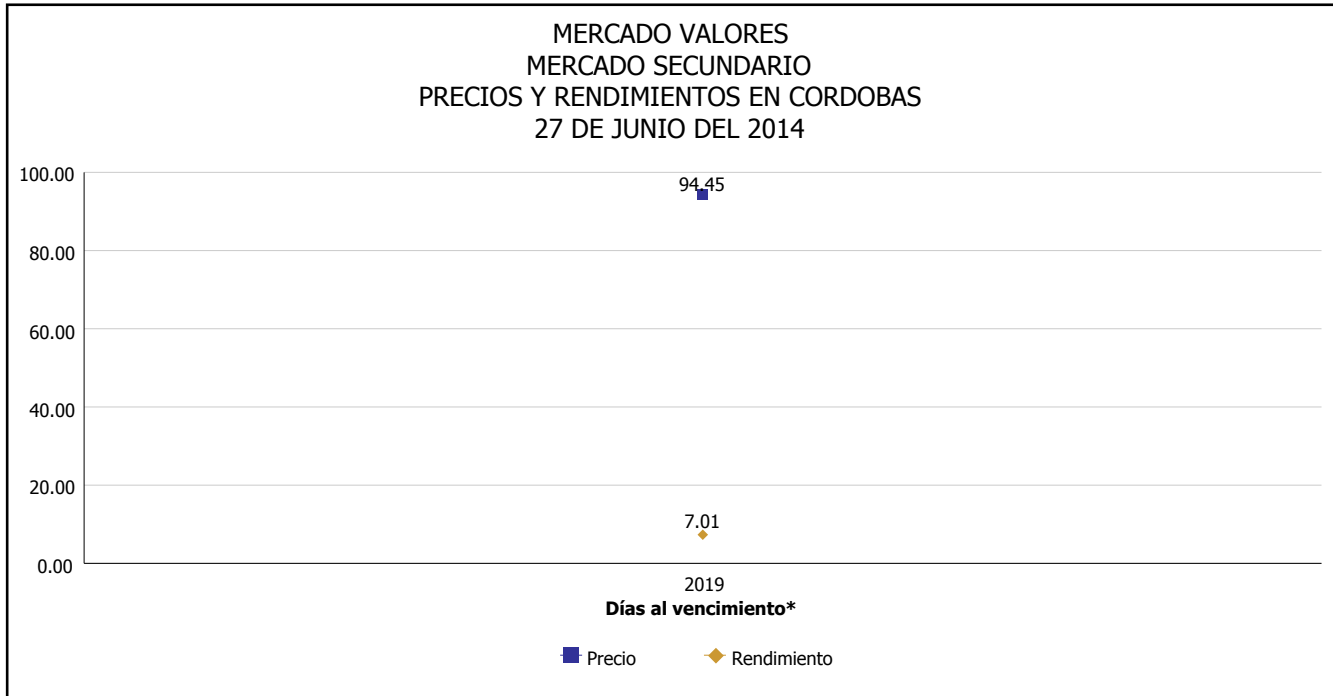
Superintendencia de Bancos y de Otras
Instituciones Financieras de Nicaragua



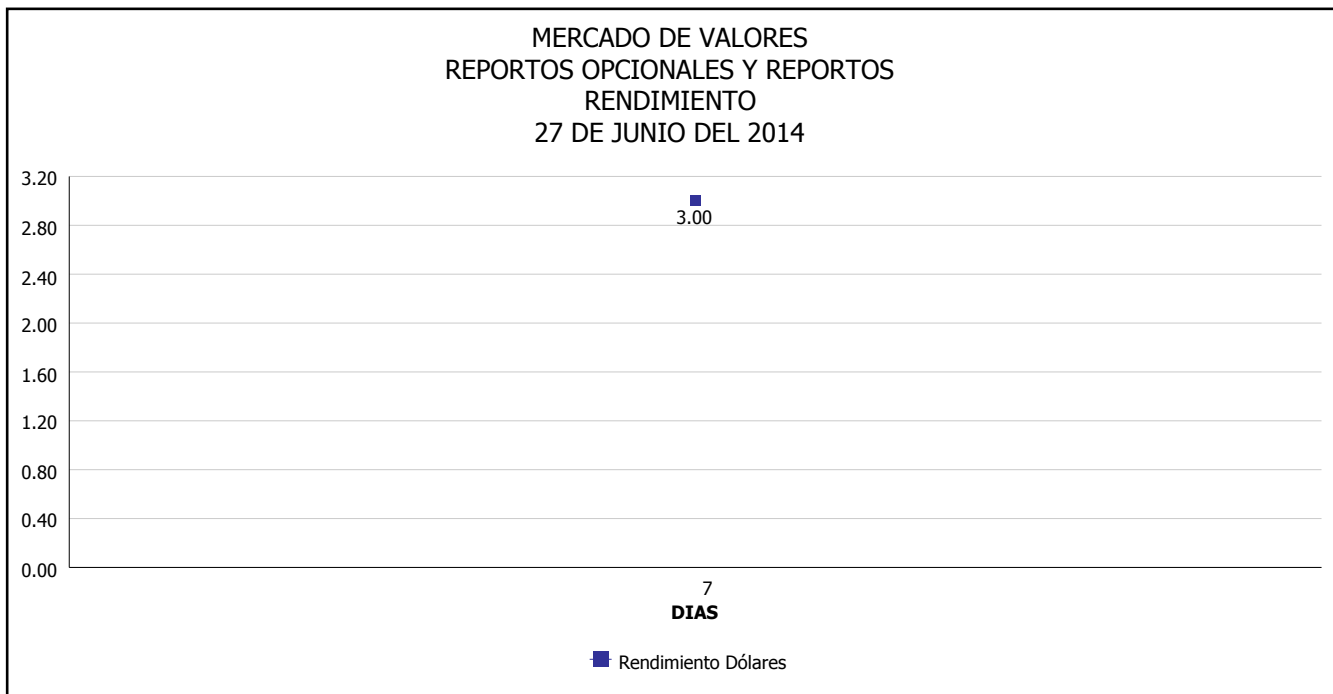


INTENDENCIA DE VALORES INFORME DIARIO MERCADO DE VALORES DE NICARAGUA

Superintendencia de Bancos y de Otras
Instituciones Financieras de Nicaragua



*Para los BPI se presentan años al vencimiento



Fuente: Bolsa de Valores de Nicaragua



Superintendencia de Bancos y de Otras
Instituciones Financieras de Nicaragua

**INTENDENCIA DE VALORES
INFORME DIARIO
MERCADO DE VALORES DE NICARAGUA**

HECHOS RELEVANTES EN MERCADOS INTERNACIONALES

Nueva York, 27 jun (EFE).- Wall Street borró las pérdidas que había acumulado durante la jornada y el Dow Jones de Industriales, su principal indicador, cerró con un leve ascenso del 0.03%, aunque terminó con un balance semanal negativo.

Ese índice, avanzó 5.71 enteros hasta 16,851.84 unidades para terminar la semana con un descenso del 0.56%, con lo que se encamina a cerrar el mes de junio en números rojos.

El selectivo S&P 500 subió 0.19% (3.74 puntos) hasta 1,960.96 enteros, mientras que el tecnológico Nasdaq progresó 0.43% (18.88 puntos) hasta 4,397.93 unidades.

Wall Street permaneció en territorio mixto buena parte de la jornada, que arrancó con un dato mejor de lo esperado sobre la confianza de los consumidores en la evolución de la economía de Estados Unidos, debido a que subió en junio hasta 82.5 puntos.

Al final de la jornada todos los sectores de Wall Street cerraron con ganancias, entre las que destacó el tecnológico (0.5%), el industrial (0.36%), el financiero (0.29%) y el energético (0.13%), entre otros.

Dos tercios de los treinta valores del Dow Jones terminaron con ascensos, encabezados por la tecnológica Microsoft (1.27%), Disney (1.01%), Nike (1.07%) y el grupo informático IBM (0.74%).

Las pérdidas fueron lideradas por la química DuPont, con una caída del 3.34% tras recortar sus previsiones para el conjunto del año, por delante de la farmacéutica Merck (-1.71%), la petrolera Exxon Mobil (-0.8%) y el banco Goldman Sachs (-0.73%).

En otros mercados, el petróleo de Texas bajó a 105.72 dólares, el oro cedió a 1,316.7 dólares la onza, la rentabilidad de la deuda a diez años bajó a 2.533% y el dólar perdió posiciones ante el euro, cambiándose a 1.3651 dólares.

PRINCIPALES INDICES BURSATILES EE-UU				
	CIERRE DEL DIA		VARIACIONES	
INDICES	26/06/2014	27/06/2014	ABSOLUTA	RELATIVA
Dow Jones	16,846.13	16,851.84	5.71	0.03%
Nasdaq	4,379.05	4,397.93	18.88	0.43%
S&P	1,957.22	1,960.96	3.74	0.19%